

POLYUREA 係 一種 極 佳 之 塗 料 材 質， 具 有 極 佳 之 粘 附 力， 且 能 與 基 底 材 質 形 成 一 個 有 機 之 結 構， 故 其 塗 佈 後 之 塗 層 具 有 極 佳 之 耐 磨 耗 性 及 耐 腐 蝕 性， 且 能 保 持 長 久 之 光 澤 與 美 觀。 此 種 塗 料 係 由 聚 脲 酸 乙 酯 與 異 氰 酸 基 質 之 有 機 物 所 組 成， 其 塗 佈 後 之 塗 層 具 有 極 佳 之 粘 附 力， 且 能 與 基 底 材 質 形 成 一 個 有 機 之 結 構， 故 其 塗 佈 後 之 塗 層 具 有 極 佳 之 耐 磨 耗 性 及 耐 腐 蝕 性， 且 能 保 持 長 久 之 光 澤 與 美 觀。

Kelin 係 一 種 極 佳 之 塗 料 材 質， 具 有 極 佳 之 粘 附 力， 且 能 與 基 底 材 質 形 成 一 個 有 機 之 結 構， 故 其 塗 佈 後 之 塗 層 具 有 極 佳 之 耐 磨 耗 性 及 耐 腐 蝕 性， 且 能 保 持 長 久 之 光 澤 與 美 觀。

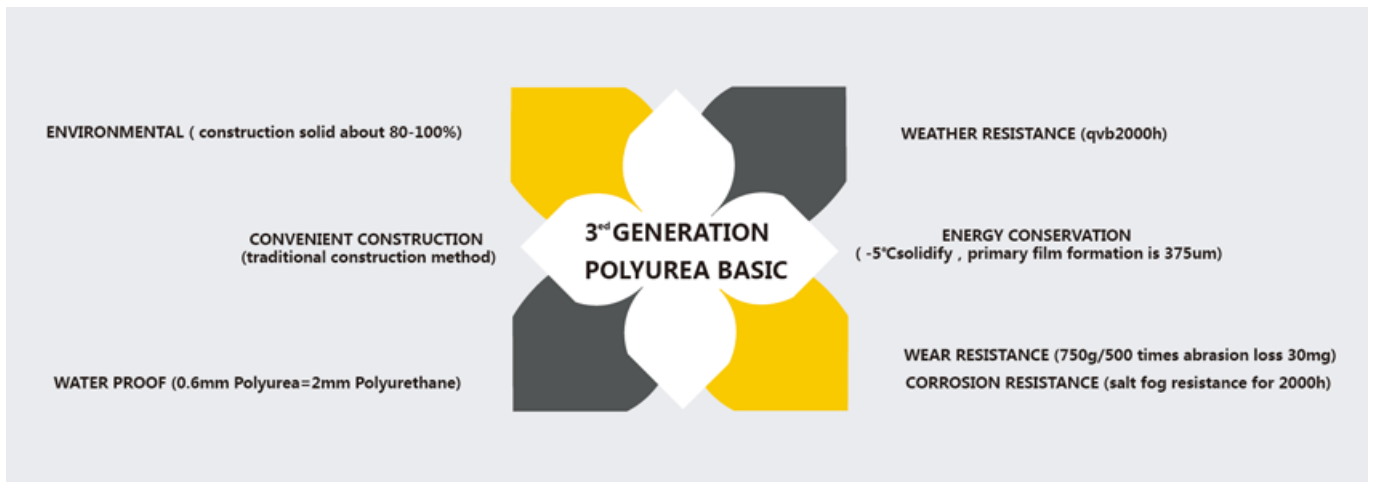
此 種 塗 料 係 由 聚 脲 酸 乙 酯 與 異 氰 酸 基 質 之 有 機 物 所 組 成， 其 塗 佈 後 之 塗 層 具 有 極 佳 之 粘 附 力， 且 能 與 基 底 材 質 形 成 一 個 有 機 之 結 構， 故 其 塗 佈 後 之 塗 層 具 有 極 佳 之 耐 磨 耗 性 及 耐 腐 蝕 性， 且 能 保 持 長 久 之 光 澤 與 美 觀。



POLYUREA 係 一 種 極 佳 之 塗 料 材 質， 具 有 極 佳 之 粘 附 力， 且 能 與 基 底 材 質 形 成 一 個 有 機 之 結 構， 故 其 塗 佈 後 之 塗 層 具 有 極 佳 之 耐 磨 耗 性 及 耐 腐 蝕 性， 且 能 保 持 長 久 之 光 澤 與 美 觀。



Polyurea □□□□ □□□ □□□□□ □□□□



□□□□□□ □□□□ □□ □□ □□□□□□ □□□□□ □□□□



□□□□□□□□ □□□□□□ □□□□□□□□



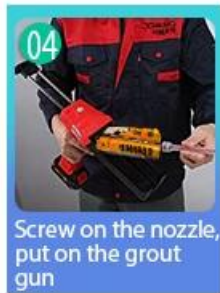
Clean the tiles and keep it dry



Polish with tile wax except the glazed tile



Open & Watch, both sides can extruded meanwhile



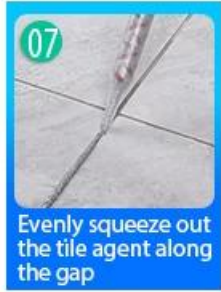
Screw on the nozzle, put on the grout gun



Inclined cut the top of the nozzle in 45°



Squeeze out 60-80cm long grout in the forepart



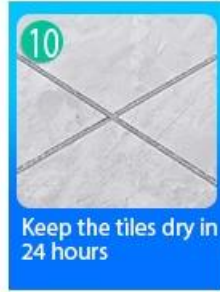
Evenly squeeze out the tile agent along the gap



Press the grout with professional glue-press tools



Don't touch in 2-4 hours and remove excess grout then.




Keep the tiles dry in 24 hours

□□□□□ □□□□□□□ □□□□ □□□□ □□□□□



Two Component Caulking Gun



Cutter Knife

Pointing trowel

Brush

Forming Stick

Perching Knife

Masking Tape

Stainless Steel Ball

Cleaning Awl

□□□□ □□ □□□□□



XXXXXXXXXX XXXXXXXX



XXXXXXXXXX XXXXXXXX



XXXXXXXXXX XXXXXXXX



XXXXXXXXXX XXXXXXXX



XXXXXXXXXX XXXXXXXX



XXXXXXXXXX XXXXXXXX



XXXXXXXXXX XXXXXXXX



XXXXXXXXXX XXXXXXXX



XXXXXXXXXX XXXXXXXX

XXXXXXXXXXXXXX

